

ČAS na oddych č. 2



november - december 2008

ČAS *na oddych č. 2*

Obsah:

Zamyslenie na úvod	3
Zábavný kútik	4-6
Spýtali sme sa našich učiteľov	7
Poznáme ich?	8
Zažili sme...	9
Trochu smiechu pre zábavu	10
Zaujímavosti od A po Z	11-13
Kvíz	14
Vlastná tvorba	15-16
Kútik pre najmenších	17-18
Blahoželáme k úspechom	19
Zo života školy	20-21
Spýtali sme sa našich žiakov	22
Medzi nami dievčatami...	23
Z vianočných tradícií a symbolov	24
EKO okienko	25
Zo školských správ	26
Z redakčnej pošty	27
Riešenie úloh	28

Ročník: V., číslo: 2

Školský rok: 2008/2009

November - december 2008

Vydáva: ZŠ Škultétyho 2326/11, Topoľčany

Zodpovedná: Mgr. Mária Bezáková, riaditeľka školy

Mgr. Marcela Kubříková, učiteľka

Tlač: TRISTANPRESS, spol. s.r.o., Topoľčany

www.zsskultetyho.sk

Časopis pre vnútornú potrebu školy.



Radostné a spokojné vianočné sviatky



*Až zvony ohlásia príchod
čarokrásnych Vianoc,
zabudnite na všetky starosti
a prežite ich v šťastí a radosti.*

Zamyslenie na úvod



Milí žiaci!

Ani sme sa nenazdali a začiatok školského roka je v nedohľadne za nami. Pred sebou máme najkrajšiu časť roka, nielen toho školského. Každý z nás vie, že hovorím o Vianociach, ktoré nám už klopú na dvere. Dovtedy sa však musíte snažiť usilovne pracovať, aby ste celé vianočné prázdniny nesedeli iba nad knihami.

Prázdniny si predstavujeme rôzne, lyžovačka, návšteva starých rodičov alebo len sladké ničnerobenie.

Všetci sa však najviac tešíme na ten jediný deň 24. december, kedy si pod stromčekom nájdeme mnoho prekvapení.

Vianoce však nie sú len o darčekom. Aspoň počas týchto dní by sme mali byť na seba milší, viac si všímať svojich spolužiakov, byť pozornejší na hodinách, snažiť sa robiť veci najlepšie ako vieme. Bolo by však veľmi pekné, keby sme sa takto nesprávali iba počas týchto dní, ale po celý rok. Pevne verím, že sa nám to spoločnými silami podarí.

Teraz nás však spolu čaká ešte pár náročnejších školských dní, ktoré vám umožnia opraviť si známky a s pohodou začať oddychovať. Preto vám všetkým želám veľa síl do týchto dní, príjemné prežitie dvoch prázdninových vianočných týždňov, veľa krásnych zážitkov a pohody.

Dúfam, že po Vianociach sa znovu všetci oddýchnutí stretne a naplno začneme druhý polrok, v ktorom budete môcť vylepšovať to, čo sa vám v tom prvom nepodarilo podľa vašich predstáv.

p. uč. Sitárová

Zábavný kútik



Uhádněš?

Prečo blondínky menia deťom plienky iba raz za týždeň?
Čo je úplná zima?

Prečo musia policajti po Vianociach meniť vaňu?
Čo je maximálna drzosť?

Prečo má medveď kožuch?
Čo vznikne skrížením hada a ježka?

Prečo pije slimák z bodkovaného pohára?
Čo je myš?



Doplň do postupnosti

256 128 64 32 ...
 7 14 21 28 ...
 1 3 6 10 ...

Prpravili Majo a Marko

Zábavný kútik

Sudoku

			5	9	1	2	8	
9						4		5
			7		2		3	
	2	4				7		
5		7	2		8	1		4
		9				6	2	
	6		3		9			
7		3						2
	8	1	6	2	5			



Prirad' „obrazné pomenovanie“ k jednotlivým krajinám.

- Krajina pyramíd
- Krajina galského kohúta
- Krajina syrov
- Krajina tulipánov
- Krajina lega
- Krajina neobmedzených možností
- Krajina kávy
- Krajina vychádzajúceho slnka
- Krajina tisícich jazier



- Švajčiarsko
- Brazília
- Francúzsko
- Dánsko
- Japonsko
- Holandsko
- Egypt
- Fínsko
- USA





Prpravili Macka a Marko

Zábavný kútik

Tajnička

Doplň vetu:

Jedným z krokov k múdrosti je



Hľadaj mená vo vetách

Pila coca-colu.

Nechaj ju, robí si úlohy!

Postavil som stan okolo stromu.

Mama ťa tam videla.

Ona rada nosí modré šaty.

Tam to máš, ty zábudlivec!



Pripravili Marek a Tixo

Spýtali sme sa našich učiteľov

Čo pre Vás znamenajú Vianoce?

Vždy je to obdobie, na ktoré sa veľmi teším. A to už od detstva. Majú krásnu príchut'. Príchut' domova, lásky, štedrosti a porozumenia. Každá minúta, hodina je neopakovateľná. Prinášajú to zázračné čaro a kúzlo, kedy má človek k človeku akosi bližšie. Prečo nemôžu byť Vianoce po celý rok?

p. riaditeľka

Vôňu ihličia, sviečok a škorice, koledy, spoločné posedenie s rodinou, spomalenie pracovného tempa, spomienky, darčeky, bilancovanie uplynulého obdobia a plány do budúcnosti, rozprávky, ktoré som videla už tisíckrát a vysielanie rozhlasu – príbehy ľudí a piesne, ktoré znejú len počas Vianoc.

p. uč. Šubová

Sviatky pokoja, radosti a lásky, ale sú i sviatkami obdarovania a hodovania. Najdôležitejšia je dobrá nálada a príjemná pohoda – bez nich by Vianoce stratili svoje čaro.

p. zást. Jamborová

Aké koláče nesmú u Vás chýbať na vianočnom stole?

Od mojej svokry som sa naučila robiť „štedrák“, a tak už 35 rokov ho pečiem každé Vianoce. Je to koláč, ktorý obsahuje bohaté plnky – makovú, orechovú, tvarohovú a veľa slivkového lekváru.

p. riaditeľka

V žiadnom prípade nesmie u nás chýbať „štedrák“, ktorý pečiem pre celú rodinu, medovníčky, ktoré zdobí moja dcéra a rumové gulôčky, ktoré sú najobľúbenejším vianočným pečivom môjho syna.

p. uč. Šubová

Sú to medovníčky, medové rezy, medvedie labky a rôzne drobné cukrovinky, ktoré voňajú medom a vanilkou.

p. zást. Jamborová

Ako vyzerá u Vás Štedrý večer?

Od samého rána pripravujeme dobroty, ktoré nesmú chýbať na štedrovečernom stole. Hríbovica, ryba, šalát, pupáčky a hlavne „štedrák“. Makové pupáčky a štedrák polievame medovinou a jeme spoločne všetci lyžicami z jednej misy. Od mojej mamy som sa naučila vinšovanie pred večerou, ktoré teraz robím ja pre moju rodinu.

p. riaditeľka

Zídeme sa u mojich rodičov, spievame si koledy, pripravujeme štedrovečernú večeru. Môj otec všetkým rozdelí pri stole ovocie, oblátky s medom a cesnakom, potom nasleduje večera a darčeky. Spomíname na tých, ktorí už z našej rodiny nie sú medzi nami.

p. uč. Šubová

Intímnu atmosféru a pohodu dotvára zapálená sviečka a bohato prestretý stôl. Podáva sa kyslá hríbová polievka, kapor a zemiakový šalát, nesmú chýbať med, oblátky, cesnak, ovocie. Vždy sa teším na rozžiarené očka mojich vnúčat pri rozbaľovaní darčiekov.

p. zást. Jamborová

Za rozhovor ďakujú Macka a Deňa

Poznáme ich?

Tak, a máme prvé kolo súťaže za sebou. Zistili sme, že to pre vás nebolo až také jednoduché.

Ale určite ste už zvedaví, kto z učiteľov bol na fotografii v 1. čísle časopisu.

Bola to **p. učiteľka Vystrčilová.**

Žiaľ, ani jedna odpoveď nebola správna, takže sme nemali koho odmeniť. Nevadí, skúšajte ďalej.

Teraz prinášame ďalšiu fotku. Uhádnete, kto je na nej?

Napíšte svoju odpoveď na lístok spolu s vaším menom, priezviskom a triedou a vhoďte ju do schránky pri vchode do školy.

Správnu odpoveď spolu s menami výhercov uverejníme v nasledujúcom čísle.



Pripravili Zuzka a Natálka

Zažili sme...



Futbalový turnaj

9. októbra sa v našej telocvični uskutočnil zaujímavý futbalový turnaj. Nastúpili proti sebe 3 družstvá – školský parlament, HEVI klub a e-Twinning.

Ako prví vybehli na plochu futbalisti HEVI klubu a žiackeho parlamentu. Už od začiatku sa ozývali aj ich fanúšikovia.

Po veľkej chybe parlamentu skórovali zástupcovia HEVI klubu. Zápas sa skončil 2:0, takže do ďalšieho kola postúpil HEVI klub, kde naň čakali futbalisti e-Twinning-u.

V prvých minútach si vytvoril tlak HEVI klub, no na začiatku 2. polčasu sa obraz hry zmenil, a tak s pribúdajúcimi minútami sa viac do šancí dostával e-Twinning a vytvoril si pár dobrých príležitostí. Ale zápas sa skončil spravodlivou remízou 0:0.

V ďalšom zápase sa stretli e-Twinning a parlament a hneď v 3. minúte zápasu e-Twinning skóroval a bolo 1:0. Parlament sa nedostal takmer k žiadnej šanci a prehral 2:0.

Konečná tabuľka:

1. e-Twinning
2. HEVI klub
3. žiacky parlament



Gratulujeme víťazom!

A ešte prinášame zopár reakcií na zápasy:

1. Ako sa cítite po zápase?

Zápas dopadol nad naše očakávania, no sme trochu unavení. Súperov hodnotíme ako priemerných, aj keď sme skončili druhí. /HEVI klub/

2. Čakali ste výhru?

Áno, jednoznačne, súper sa nám zdali ľahkí. /e-Twinning/

3. Ako beriete prehru?

Berieme to športovo. /žiacky parlament/

***Pripravili Majo a Marko
Za rozhovor ďakujú Deňa a Macka***

Trochu smiechu pre zábavu



V zime príde chlapček do električky a tečie mu z nosa.

Jedna pani sa ho pýta:

„Chlapček, nemáš vreckovku?“

„Mám, ale nepožičiam!“



Idú dve blondínky po ulici a jedna hovorí:

„Vieš, že tento rok budú Vianoce v piatok?“

Druhá na to:

„Dúfam, že nie trinásteho.“

„Tak rada by som si zalyžovala,“ ponosuje sa stonožka.

„Ale kým si nasadím lyže, zima je preč!“

Janko sa na Vianoce pýta otca:

„Oci, vieš, ktorý vlak najviac mešká?“

„Nie, synak.“

„No ten, čo si mi sľúbil na Vianoce.“



„Tie čižmy, čo si mi nechal pred dverami, mi sedia dobre.“

Vďaka. Tvoj Mikuláš.

Policajti vyšetrujú smrť babky, ktorá sa počas Vianoc udusila kosťou z kapra. Pýtajú sa dedka:

„Dedko, a to ste nevideli, že sa babka dusí?“

„Čóóó? Ja slabo počujem.“

„Pýtame sa, či ste nevideli, že sa babka dusí.“

„Ja som videl, že stále otvára ústa a gúľa očami, ale som si myslel, že spieva koledy.“



Pripravila Zuzka

Zaujímavosti od A po Z

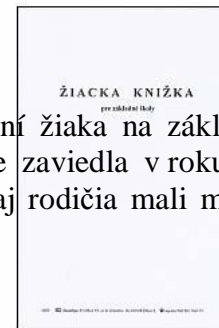

Ako vznikol pijak?

Pijak bol ešte donedávna nevyhnutnou pomôckou pri písaní atramentom alebo plniacim perom. Vznikol náhodou v anglickej továrni na papier v 17. storočí, keď jeden z robotníkov zabudol pridať do polotovarovvej zmesi glej.

Následne šéf továrne zistil, že takýto neglejený papier pije atrament, nerozmazáva písmeň a je praktickejší ako dovtedy používaný práškový piesok.

Kedy boli zavedené žiacke knižky?

Zošítok so známkami o prospechu a správaní žiaka na základných školách – Žiacka knižka sa u nás do praxe zaviedla v roku 1951. Odvtedy sa tento dokument používa, aby aj rodičia mali možnosť pravidelne sledovať výsledky svojho dieťaťa.



Vieš čo znamená P.F. ?

„pour féliciter“ = blahoželanie k šťastiu, pre šťastie.

Používa sa pri novoročných pozdravoch.



Pripravili Marko a Majo

Zaujímavosti od A po Z

Svätý Mikuláš

Oblíbený je najmä u detí, ktoré nielen na Slovensku 6. decembra očakávajú od neho množstvo sladkých darčiekov vo svojich vyleštených čižmičkách, pripravených pod oknami počas večera predchádzajúceho dňa.

Svätomikulášska tradícia vychádza aj z jeho zasvätenej ochrany nad deťmi.

Zvyk obdarovávať deti 6. decembra sa rozšíril predovšetkým v stredoeurópskych slovanských krajinách. Neskôr sa tento zvyk rozšíril aj do Anglicka, Nemecka, Severnej Ameriky a ďalších krajín.

V niektorých krajinách s kresťanským náboženstvom je mikulášska tradícia spojená so samotnými Vianocami.

V Amerike a ďalších anglicky hovoriacich krajinách vítajú Santa Clausa, pre fínske deti je to Joulupukki, vo Francúzsku poznajú Pére Noela a v Rusku deda Mráza. Fínske Laponsko sa v legendách považuje za domov sv. Mikuláša.

Jeho povest' „divotvorcu“ spôsobila, že sa stal viacnásobným patrónom. Za svojho ochrancu ho pokladá Rusko, mnohé európske mestá nesú jeho meno, napr. St. Nicholas v Anglicku, ale aj Liptovský, Plavecký či Borský Mikuláš na Slovensku.

Svätý Mikuláš je vďaka legendám patrónom kupcov, námorníkov, lekárníkov či voňavkárov.



Pripravili Lenka a Natálka



Zaujímavosti od A po Z



Horoskop na tento školský rok

Váhy

Váhy sa môžu prejaviť kladne i zaporne. Rýchlo sa môžete do niečoho pustiť, ale ak prídu problémy, ochotne sa toho vzdáte. Takže pozor! September, november a marec budú veľmi úspešné, máj a jún podpriemerné, musíte zabrať.

Škorpión

Máte pred sebou náročné obdobie, preto sa musíte zaprieť a svoje negatívne sklony odstrániť. Veľmi úspešný bude pre vás september, december, február a máj, v januári musíte pridať!

Strelec

Nebudete to mať veľmi jednoduché, i keď učenie vám pôjde. Mali by ste sa naučiť uvažovať nad tým, čo vyslovíte, až potom by ste to mali povedať. Výsledky budú pomerne dobré. December, február a jún budú úspešné, november podpriemerný.

Kozorožec

V tomto školskom roku môžete dosiahnuť pozitívne výsledky nielen v prospechu, ale aj čo sa týka sebapoznania. V tvorivosti vyniknú viac chlapci ako dievčatá. Veľmi úspešný bude február a apríl, v máji musíte zabrať!

Vodnár

Tento rok by ste mohli uspieť v súťažiach či tvorivých aktivitách. Treba sa viac zapájať, aby ste sa príliš nenudili. Veľmi úspešný bude pre vás september, február a máj, v novembri a apríli treba pridať!

Ryby

Citlivejšie bude vaše zdravie, preto si treba dávať pozor. Prospech bude priemerný, no v niektorých veciach dosiahnete zaujímavé výsledky. Október, december, marec a jún budú pre vás veľmi úspešné, no v januári a februári treba zabrať!

Pripravila Zuzka

Kvíz

Vyskúšaj, ako si na tom so svojimi vedomosťami z rôznych oblastí.

1. Hlavné mesto Ruska je:

- a/ Berlín b/ Moskva
c/ Praha d/ Varšava

2. Eiffelova veža sa nachádza v:

- a/ Paríži b/ Ríme
c/ Amsterdame d/ Prahe

3. Alfred Nobel vynášiel:

- a/ žiarovku b/ nevynášiel nič
c/ dynamit d/ písmo

4. Hláska ô je:

- a/ samohláska b/ dvojhláska
c/ spoluhláska d/ tvrdá spoluhláska

5. Daniel Hevier je:

- a/ futbalista b/ spisovateľ
c/ herec d/ hokejista

6. Ako sa volá miesto v púšti, na ktorom sa nachádza život a voda?

- a/ protéza b/ láza
c/ more d/ oáza

7. Najľudnatejší kontinent je:

- a/ Austrália b/ Amerika
c/ Ázia d/ Antarktída

8. Najvyšší slovenský vrch je:

- a/ Kriváň b/ Gerlachovský štít
c/ Lomnický štít d/ Súľovské vrchy

Pripravili Marek a Tixo

Vlastná tvorba

Pokračovanie

Neodviedol však Bilu. Vedel, že Toro je nablízku.

Nasledujúci večer viedol Toro svoju matku na najtajnejšiu pastvinu a tam ju nechal. Príal si, aby ju už kovboj neľadal.

Naozaj sa to stalo a po pár dňoch sa Bila k stádu vrátila. Nemali však pokoj. Karo sa opäť vrátil. Vyzval Tora na súboj. Ten kto vyhrá, bude odteraz vodcom oboch stád, ktoré splynú. Súboj bol ťažký. Trval viac než hodinu. Je koniec, Karo sa musí poddať. Toro je víťaz. Zachránil nielen svoje stádo, ale aj Karove kone sa stali súčasťou Torovho stáda. Bol na seba hrdý!

Karo sa však nevzdal. Bojoval aj so Zorom. Toro sa prizeral, tušil, že otec je slabý a súboj nemôže vyhrať. Nečinne sa prizeral, videl, ako jeho otec umiera. Predtucha sa naplnila, Karo vyhral. Toro sa len prizeral, nepomohol mu, bol hrdý, až príliš hrdý na to, aby sa pri ňom zastavil. Zoro v tichosti a sám zomrel.

Pomaly sa na Zorovu smrť zabudlo. Začala ďalšia jar a Toro si všimol, že Jack tam nie je. Chata bola prázdna a opustená.


Jack sa vrátil. Práve začínalo leto a priviedol so sebou aj iného človeka. Bol to najlepší lovec koní v okolitom kraji.

Sledovali spolu s Jackom Tora až do hôr. Keď tam prišli, bola už tma. Tora sa vydali hľadať hneď po východe slnka. Našli ho, ale nechytli. Bol rýchlejší. Večer sa ho opäť vydali hľadať... Keď Toro zacítil, že sú mu v päťach, utekal do neznáma. Priblížil sa až k ľudským obydliam, k múru domu, kde bola malinká cestička. Vyliezol na ňu a počkal tam na ľudí. Keď videl, že prišli, utekal priamo do dediny.

To je dedinka, kde býva Laura! Ved' ona pozná Tora. Už sa videli a vedía o sebe. Laura chce byť s Torom. Nemôže však chodiť. Môže na neho len myslieť. Veľa premýšľala a rozhodne sa. Pôjde za ním a pomôžu jej barle. Je rozhodnutá. Cíti, že ho chce vidieť, byť s ním. Už len minútka delí Lauru od Tora, kráľa hôr. Keď ju zacíti, hneď beží k nej a nežne sa k nej priblíži. Laura nemôže chodiť. Toro jej chce pomôcť.

Napadlo ho, že v lese je tá najčistejšia voda v lesnej studničke. Tá voda pomôže! Pomaličky išiel vedľa Laury, ktorá sa podopierala barlami a ukázal jej, že sa má napiť. Laura to najskôr nepochopila. Po chvíli, keď si hľadeli do očí, sa napila.

Čo sa to deje?? Už nepotrebujem barle! Ja môžem chodiť! To boli Laurine slová. Toro ju zaviedol k matke Bile, ktorá mala nové žriebä. Volalo sa Iskra, lebo malo v očiach iskru. To bol šťastný deň. Všetko sa na dobré obrátilo.



Lucka, 3.A

Vlastná tvorba

ČAROVNÁ ZIMA

Zima je krásna
a dlhá,
tak netreba časom mrhať.

Ochutnajme to čaro,
čo sa v nej skrýva,
veď každý rok
to tak býva,
že obdarí nás svojou krásou,
ale i chladným a tuhým mrazom.

Každý si rád počká,
kým nespadne prvá vločka,
každý je s úsmevom na tvári,
keď sa vianočný stromček rozžiarí.

Buďme šťastní, ľudia!
Veď Vianoce a zima
v nás krásne spomienky budia.


Tak aj teraz to prežime
v pokoji, úcte a láske
a spomienky si nechajme
na vianočnej videopáske.



Lucia, 8.B

Kútik pre najmenších







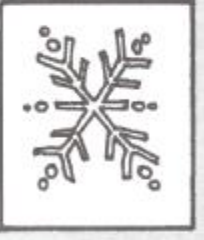


Vyfarbi si obrázky



Pripravili Lenka a Natálka

Kútik pre najmenších

Aké čísla môžeš vymeniť za snehuliaka, za vločku a za sánky tak, aby výsledky sedeli?

		
+	+	+
		
+	+	+
		
=	=	=
50	60	70

Pripravili Lenka a Natálka

Blahoželáme k úspechom



Školské kolo Olympiády zo slovenského jazyka a literatúry

- 1. miesto Martin Kročko, 9.A
- 2. miesto Adriána Petrášová, 9.C
- 3. miesto Miroslava Jančeková, 9.A



Okresné kolo Olympiády zo slovenského jazyka a literatúry

- 9. miesto Martin Kročko, 9.A

Viacboj všestrannosti

- 2. miesto Adam Závadský, 4.A
- 2. miesto Liliana Vančová, 1.B



„Škola na futbalovom ihrisku“ – futbalový turnaj

- 2. miesto družstvo chlapcov

„Mladý záchranár“ – obvodové kolo

- 12. miesto družstvo



BLAHOŽELÁME!!



Pripravili Tixo a Marek

Zo života školy

Imatrikulácia prvákov

16. októbra popoludní sa to začalo. Naši prváci spolu s najstaršími žiakmi, deviatakmi, s pani učiteľkami a pani vychovateľkami vkročili do vyzdobenej telocvične za zvukov príjemných tónov hudby. Všetkým prítomným sa prihovorila pani riaditeľka, ktorá ich potom „pasovala“ za žiakov našej školy. Boli im odovzdané preukazy prvákov a zástupcovia jednotlivých tried potom zložili za všetkých sľub prváčika. Lucia a Oliver, ktorí sprevádzali programom, prečítali Desatoro zásad prváčika. Program spestrili svojim vystúpením aj mažoretky. Všetko sledovali aj prítomní rodičia. Potom nasledovalo občerstvenie a diskotéka.

A čo na to prváci? Tu sú odpovede niektorých z nich:

Čo sa ti na dnešnom popoludní najviac páčilo?

Páčilo sa mi vystúpenie mažoretiek a diskotéka. *Majko, 1.C*

Páčilo sa mi, ako kamaráti skladali sľub a aj vystúpenie mažoretiek.

Frederika, 1.B



Pripravili Lenka a Deňa

Zo života školy

Európsky deň rodičov a škôl

23. októbra 2008 sa konal už 5. ročník akcie „Európsky deň rodičov a škôl“. Rodičia mali možnosť „zúčastniť sa vyučovania“, prezrieť si pracovné dielne, prezentácie, ktoré si žiaci pripravili z jednotlivých predmetov alebo krúžkov. Mnohí rodičia využili túto príležitosť a navštívili našu školu, aby videli ako sa ich deťom darí, ako „žijú“ svoj každodenný školský život.

A čo na to rodičia? Odpovedali aj na naše zvedavé otázky, keď sa zastavili pri našej prezentácii o časopise.

Čo sa Vám tu dnes páčilo?

Boli ste sa pozrieť aj na niektorej vyučovacej hodine?

Sú to veľmi pekné a zaujímavé veci, deti sú naozaj bystré a šikovné.

Áno, bola som sa pozrieť aj na hodine.

Som tu prvýkrát a určite prídem aj o rok.

Pripravili Majo a Deňa

27. október – Medzinárodný deň školských knižníc

Témou tohtoročného medzinárodného dňa bola „Čitateľská gramotnosť a vzdelávanie vo vašej školskej knižnici“.

V priebehu celého dňa bola škola, školská knižnica i čítareň otvorená širšej verejnosti, aby sme ukázali, že knižnica podporuje svojou činnosťou rozvíjanie čitateľskej gramotnosti žiakov a vzdelávanie v našej škole.

Počas tohtoročnej akcie vznikla pekná kniha, ktorá je obrazom života našich žiakov. Naši prváci nám ju doplnili pestrými obrázkami.

Darovaním knihy do školskej knižnice sme viedli žiakov k prehlbovaniu ich vzťahu ku knižnici.

Novou pre našich žiakov bola vedecká konferencia v čítárni, kde prezentovali poznatky, ktoré nadobudli práve čítaním, na rozvíjanie ktorého bol celý deň zameraný.

Aj počas popoludňajšieho „Čaju o 15-tej“ sa čítalo, diskutovalo o prečítanom a pracovalo sa s knihami.

Pripravila p. uč. Vystrčilová

Spýtali sme sa našich žiakov



Čo pre teba znamenajú Vianoce?

Vianoce pre mňa znamenajú prežívanie krásnych sviatkov s mojimi najbližšími.

Zuzka, 6.A

Je to super sviatok. Všetci si oddýchneme, aby sme mali veľa síl do ďalšieho roka.

Miška, 6.B

Hlavne rodinnú pohodu, keď sme cez sviatky všetci spolu.

Linda, 8.B

Znamenajú pre mňa oddych, nemusíme sa učiť.

Klaudia, 6.B

Na čo sa počas Vianoc najviac tešíš?

Najviac sa teším na zdobenie vianočného stromčeka v kruhu rodiny.

Zuzka, 6.A

Na to, ako sa celá rodina stretne pri vianočnom stole a na darčeky.

Miška, 6.B

Najviac sa teším na pečenie medovníčkov, /pri pečení polovicu zjem/, na zdobenie stromčeka, no proste na vianočnú idylku.

Linda, 8.B

Na stretnutia s rodinou a, samozrejme, na darčeky.

Klaudia, 6.B

Čo by si si chcel/-a nájsť pod stromčekom?

Asi niečo užitočné, čo budem potrebovať.

Zuzka, 6.A

Oblečenie, mobil, hru /je to vlastne jedno/.

Miška, 6.B

Rada by som tam našla pekný zimný kabátik, ale myslím, že na Vianoce nie sú darčeky to najdôležitejšie.

Linda, 8.B

Poteším sa každému darčeku – oblečenie, mobil, bižutéria.

Klaudia, 6.B



Pripravili Tixo a Marek

Medzi nami dievčatami...

Blížia sa Vianoce. Ešte treba toho veľa stihnúť. Zvyknete pomáhať pri pečení či zdobení stromčeka?

Kedysi museli dievčatá stíhať ešte aj mnoho ďalších vecí. Napríklad na sv. Ondreja, na Barboru či Luciu.

Viete, že sv. Ondrej sa považoval za patróna neviest, preto na jeho sviatok /30.11./ chodili dievčatá počítať drevené kolíky na plotoch a podľa tvaru deviateho predpovedali, aký bude ich budúci manžel – vysoký, nízky, chudý, tlstý?

Na Barboru /4.12./

„Barborky“ chodievali po domoch večer pred sviatkom svojej patrónky. V ruke držali metlu alebo husacie krídlo, aby všade zamietli. V tento deň odtrhli vetvičku čerešne a ak do Štedrého dňa rozkvitla, dievča sa do roka vydalo.

Viete, že na Luciu /13.12./ mohol prísť do domu ako prvý len muž? Verili, že príchod ženy by mal zlý vplyv na chov hydiny a dobytku.

V tento deň si dievčatá napísali na 12 kartičiek mená chlapcov, ktorých chceli mať za mužov. Napísané kartičky poskladali a každý večer jednu z nich spálili. Na Štedrý večer už poslednú nespálili, ale prečítali si meno „budúceho muža“.

Tak čo? Čo hovoríte na tieto ľudové zvyky a tradície? Páčia sa vám? No, asi zostaneme pri tej našej tradícii – pečení a zdobenie vianočného stromčeka. Alebo...



Pripravili Macka a Zuzka

Z vianočných tradícií a symbolov

Určite má každý z nás počas vianočných sviatkov postavený stromček, niekto má na stene zavesený adventný kalendár, mnohí postavajú na stôl adventný veniec, niekto práve vtedy pečie vianočku a každý pozná pieseň Tichá noc. Sú to všetko tradičné *symboly Vianoc* a to nie sú ešte všetky.

Vianočné sviatky, ktoré nahradili pohanské oslavy zimného slnovratu a v kresťanských krajinách sa slávia asi od 4. storočia, majú viacero symbolov.

Od Mikuláša do Tomáša

Neklamným znakom, že Vianoce sú predo dvermi, bola aktivita učiteľov, ktorí kedysi pekli na dedinách vianočné oblátky. Tie plnili funkciu štedrovečerného chleba.

Adventný veniec

Je pravdepodobne najmladším symbolom Vianoc /asi 140 rokov/. Prvý obrovský čečinový veniec si uvil v r. 1860 hamburský duchovný Johann Wichlern a pripieval naň 24 sviečok. Dnes do venca vkladáme 4 sviečky, podľa počtu adventných nediel.



Vianočný stromček

Prvé zmienky o vianočnom stromčeku ozdobenom ovocím a sladkosťami pochádzajú zo 16. st. z Brém. V 17. a 18. st. sa vianočný stromček rozšíril na nemeckom a rakúskom území a začiatkom 19. st. sa objavuje v Čechách a neskôr aj na Slovensku. Stromčeky sa vešali na strop vrcholcom k zemi alebo stáli na stolčeku.



Betlehem

Tradíciu betlehemov zaviedol v r. 1223 a „vynálezcom“ je sv. František z Assisi. Na území dnešného Slovenska sa jasličky začali stavať od 13. st. Nový rozkvet zaznamenali po r. 1989. Pohyblivý betlehem, ktorého autorom je p. Jozef Pekar, je trvalo vystavený v Rajeckej Lesnej pri Žiline.



***Pripravili Kristína a Barbora, 7.B
p. uč. Sitárová***

EKO okienko

Znečistená voda

Znečistiť vzácnu vodu
znamená pre všetkých veľkú škodu.
Je to veľká pohroma,
keď človek nemá „rozuma“.



Veľmi chorá voda bola,
rybičky z toho bolela hlava.
Keď sa srnky napili,
brušká ich ihneď boleli.

Aj veвериčky sa čudujú,
že znečistenú vodu piť majú.
Všetko živé chcelo vodu piť,
no mohli sa však otráviť.

Prečo to ľudia vlastne všetko robia?
Prečo vode veľmi škodia?
Prečo nemyslia na budúcnosť?
Veď voda je vzácny skvost.

No raz ľudia rozum dostali,
vodu chrániť začali.
Chorej vode dali „lieky“,
usilovne vyčistili potoky a rieky.

A voda sa radovala,
uzdravovať sa pomaly začala.
A ľudia časom zmúdreli,
vzácnym pokladom ju nazvali.

Malí prírodovedci

Zo školských správ



Školské správy sa podobne ako minulý školský rok budú vysielat' vždy prvý piatok v mesiaci pred koncom druhej vyučovacej hodiny. A tu vám prinášame krátky prehľad udalostí za prvé dva mesiace.

September:

- začiatok školského roka,
- plavecký výcvik pre 2. a 3. ročník,
- nácvik spoločenského tanca a správania pre žiakov 9. ročníka,
- zasadnutie Žiackeho parlamentu – voľba predsedu,
- relácie ku Dňu eura, „Na kolesách proti rakovine“ – športové popoludnie a finančná zbierka /2 505 Sk/,
- školské kolo OSJL,
- cvičenia na ochranu človeka a prírody – 1. aj 2. stupeň,
- preventívny program pre žiakov 5. ročníka – „Rozvoj osobnosti“.

Október

- návšteva kasární – „Deň otvorených dverí“ – žiaci 1. stupňa,
- futbalový turnaj – Hevi klub, eTwinning, školský parlament,
- Imatrikulácia prvákov,
- zasadnutie Žiackeho parlamentu,
- Európsky deň rodičov a škôl,
- športové súťaže - plavecká štafeta, futbal,
- dopravná výchova – 1.A, 1.B, 1.C, 3.A,
- vstupné previerky,
- exkurzie, súťaže,
- jesenné prázdniny.



Pripravila p. učiteľka

Z redakčnej pošty

Pozdravujeme všetkých našich čitateľov!

Veríme, že prvé číslo časopisu vás zaujalo. Mnohí z vás sa zapojili aj do novej súťaže. Hoci nebola žiadna odpoveď správna, dúfame, že vás to neodradilo a opäť sa pokúsíte uhádnuť, kto je na fotografii v tomto čísle.

Blížia sa Vianoce, sviatky, na ktoré sa vždy tešia malí i veľkí.

No skôr, ako zaklopú na naše dvere, prečítajte si druhé číslo ČAS-u na oddych, ktoré je „vianočné“. Určite sa aj pobavíte, aj sa dozviete niečo nové a zaujímavé.

A ešte krátky vinš na záver:

*Mrazivé ticho,
všade biely sneh,
konečne pokoj,
nebo plné hviezd.
Je tu čas sviatočný,
stromček sa ligoce,
prajeme zo srdca
prekrásne VIANOCE.*



Pokojné vianočné sviatky a v novom roku veľa zdravia a lásky všetkým žiakom, učiteľom a zamestnancom školy praje

redakčná rada.



Riešenie úloh

Zábavný kútik

Uhádneš?

Pretože na krabici j napísané: do 10 kg.

Keď ty hovoríš zima a druhý počuje ľad.

Pretože ju pri zabíjaní kapra celú dostrieľajú.

Keď sa chce dať snehuliak spopolniť.

Lebo by blbo vyzeral v pršiplášti.

Ostnatý drôt.

Lebo prúžkovaný sa mu rozbil.

Japonská verzia slona.

Doplň do postupnosti

... 16

... 35

...15

Ako sa obrazne nazývajú krajiny?

Krajina pyramíd = Egypt

Krajina galského kohúta = Francúzsko

Krajina syrov = Švajčiarsko

Krajina tulipánov = Holandsko

Krajina lega = Dánsko

Krajina neobmedzených možností = USA

Krajina kávy = Brazília

Krajina vychádzajúceho slnka = Japonsko

Krajina tisícich jazier = Fínsko

Tajnička: VZDELANIE

Hľadaj mená vo vetách: LACO, JURO, STANO, MAŤA, DANO, TOMÁŠ

Kvíz: 1.b, 2.a, 3.c, 4.b, 5.b, 6.d, 7.c, 8.b

Kútik pre najmenších

Snehuliak = 20

Vločka = 10

Sánky = 30

